

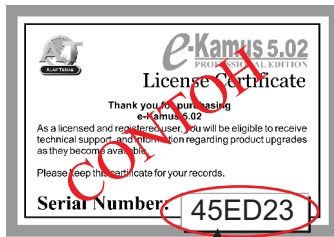
# Panduan pendaftaran

## Bagaimana mendaftar perisian e-Kamus?

Cara untuk mendaftarkan perisian e-Kamus adalah cukup mudah. Anda boleh memilih sama ada mendaftarkannya melalui:

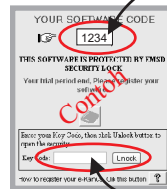
1. Laman web. (www.e-kamus.com.my)
2. Sistem sms.(Caj dikenakan)

Nota: Semua kaedah di atas berfungsi 24 jam.



Serial No

+



'Software Code'

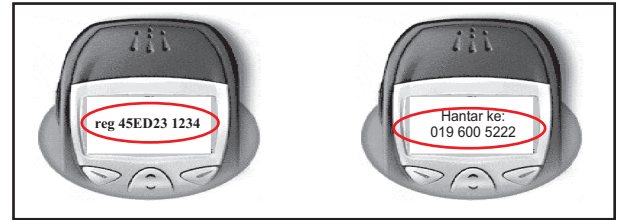
Tetingkap pendaftaran akan muncul selagi 'Key Code' tidak diaktifkan.

Masukkan 'Keycode' dan tekan 'Unlock' untuk mengaktifkan e-kamus anda.

## Pendaftaran melalui sistem sms

Sekiranya anda memilih untuk mendaftarkan e-Kamus anda melalui sistem sms, maklumat yang perlu anda sertakan ialah:

1. Serial Number.
2. Software Code.



1. Taip pada kotak mesej :**reg <Serial Number><Software Code>**.

Contohnya: **reg 45ED23 1234**

(Nota : **reg** adalah arahan untuk mendaftarkan perisian anda.)

X = Contoh 'Serial Number' (6 Digit)

Y = Contoh 'Software Code' (4 Digit)

2. Hantarkan mesej anda itu ke: **+6019-600-5222**

Sekiranya maklumat yang dihantar itu betul, anda akan memperolehi 'Key Code' dalam masa yang sama.

## Perhatian:

Sekiranya 'Serial No' disekat, sila sms 'Serial No' ke 019-6342982 untuk pengaktifan semula.